

คู่มือการรายงานค่าสาธารณูปโภค ปีงบประมาณ พ.ศ. 2561 สำนักงานเขตพื้นที่การศึกษาประถมศึกษากาฬสินธุ์ เขต 1

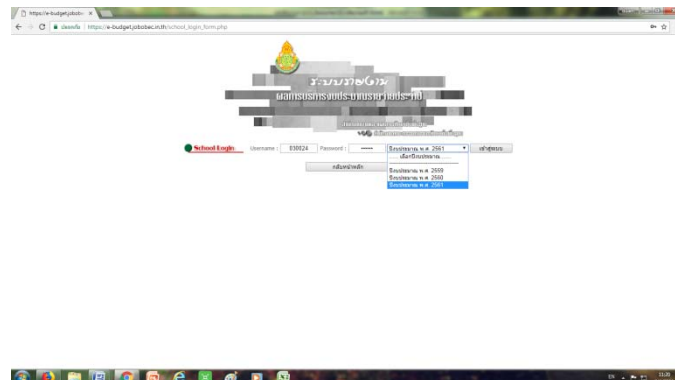
1. เข้าสู่เว็บไซต์โดยใช้ Google chrome ที่ <https://e-budget.jobobec.in.th>



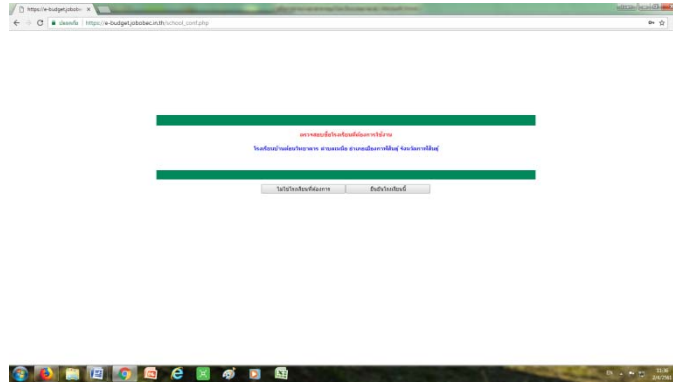
2. คลิกเลือก “สำหรับสถานศึกษา”



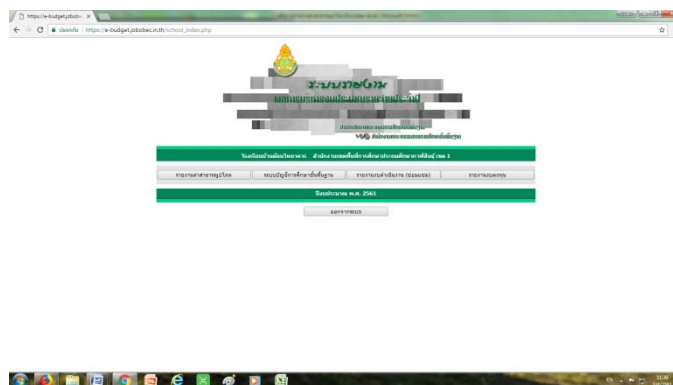
3. ใส่ user และ Password (ใช้รหัส Per-code 6 หลัก เช่น 030001) เลือกปีงบประมาณ 2561 คลิกเข้าสู่ระบบ



4. ปรากฏหน้าต่างให้ตรวจสอบรายชื่อโรงเรียน หากถูกต้องให้คลิก “ยืนยันโรงเรียนนี้” หากไม่ถูกต้อง คลิก “ไม่ใช่โรงเรียนที่ต้องการ ตรวจสอบ user และ password ว่าถูกต้องหรือไม่”



5. คลิกเลือก “รายงานค่าสาธารณูปโภค”



6. รายงานข้อมูลค่าสาธารณูปโภค เป็นรายเดือน ตั้งแต่เดือน ตุลาคม 2560 – กันยายน 2561

| เดือน B | โรงเรียน | ค่าสาธารณูปโภค | ค่าสาธารณูปโภค | ค่าสาธารณูปโภค | ค่าสาธารณูปโภค | ค่าสาธารณูปโภค |
|-----------------|----------|----------------|----------------|----------------|----------------|----------------|
| ตุลาคม 2560 | โรงเรียน | 0.00 | 0.00 | 0.00 | 0.00 | 0.00 |
| พฤศจิกายน 2560 | โรงเรียน | 0.00 | 0.00 | 0.00 | 0.00 | 0.00 |
| ธันวาคม 2560 | โรงเรียน | 0.00 | 0.00 | 0.00 | 0.00 | 0.00 |
| มกราคม 2561 | โรงเรียน | 2,022.00 | 0.00 | 0.00 | 0.00 | 0.00 |
| กุมภาพันธ์ 2561 | โรงเรียน | 0.00 | 0.00 | 0.00 | 0.00 | 0.00 |
| มีนาคม 2561 | โรงเรียน | 0.00 | 0.00 | 0.00 | 0.00 | 0.00 |
| เมษายน 2561 | โรงเรียน | 0.00 | 0.00 | 0.00 | 0.00 | 0.00 |
| พฤษภาคม 2561 | โรงเรียน | 0.00 | 0.00 | 0.00 | 0.00 | 0.00 |
| มิถุนายน 2561 | โรงเรียน | 0.00 | 0.00 | 0.00 | 0.00 | 0.00 |
| กรกฎาคม 2561 | โรงเรียน | 0.00 | 0.00 | 0.00 | 0.00 | 0.00 |
| สิงหาคม 2561 | โรงเรียน | 0.00 | 0.00 | 0.00 | 0.00 | 0.00 |
| กันยายน 2561 | โรงเรียน | 0.00 | 0.00 | 0.00 | 0.00 | 0.00 |

7. รายการที่ต้องรายงานในระบบ ค่าไฟฟ้า/ ค่าน้ำประปา/ ค่าโทรศัพท์/ ค่าไปรษณีย์ / ค่าอินเทอร์เน็ต เมื่อกรอกข้อมูลเสร็จแล้ว คลิก “บันทึกข้อมูล”



ผู้จัดทำ
กลุ่มนโยบายและแผน
สพป.กาฬสินธุ์ เขต 1